

### 旭化成株式会社

東京都千代田区神田神保町 1-105 邮编:101-8101  
电话: +81-(0)3-3296-3000  
<http://www.asahi-kasei.co.jp>

旭化成微电子株式会社  
東京都千代田区神田神保町 1-105 邮编:101-8101  
电话: +81-(0)3-3296-3911

旭化成住宅株式会社  
東京都新宿区西新宿 1-24-1 邮编:160-8345  
电话: +81-(0)3-3344-7111

旭化成建材株式会社  
東京都千代田区神田神保町 1-105 邮编:101-8101  
电话: +81-(0)3-3296-3500

旭化成制药株式会社  
東京都千代田区神田神保町 1-105 邮编:101-8101  
电话: +81-(0)3-3296-3600

旭化成医疗株式会社  
東京都千代田区神田神保町 1-105 邮编:101-8101  
电话: +81-(0)3-3296-3750

ZOLL Medical Corporation(美国卓尔医学产品有限公司)  
269 Mill Rd., Chelmsford, MA 01824-4105 USA  
电话: +1-978-421-9655











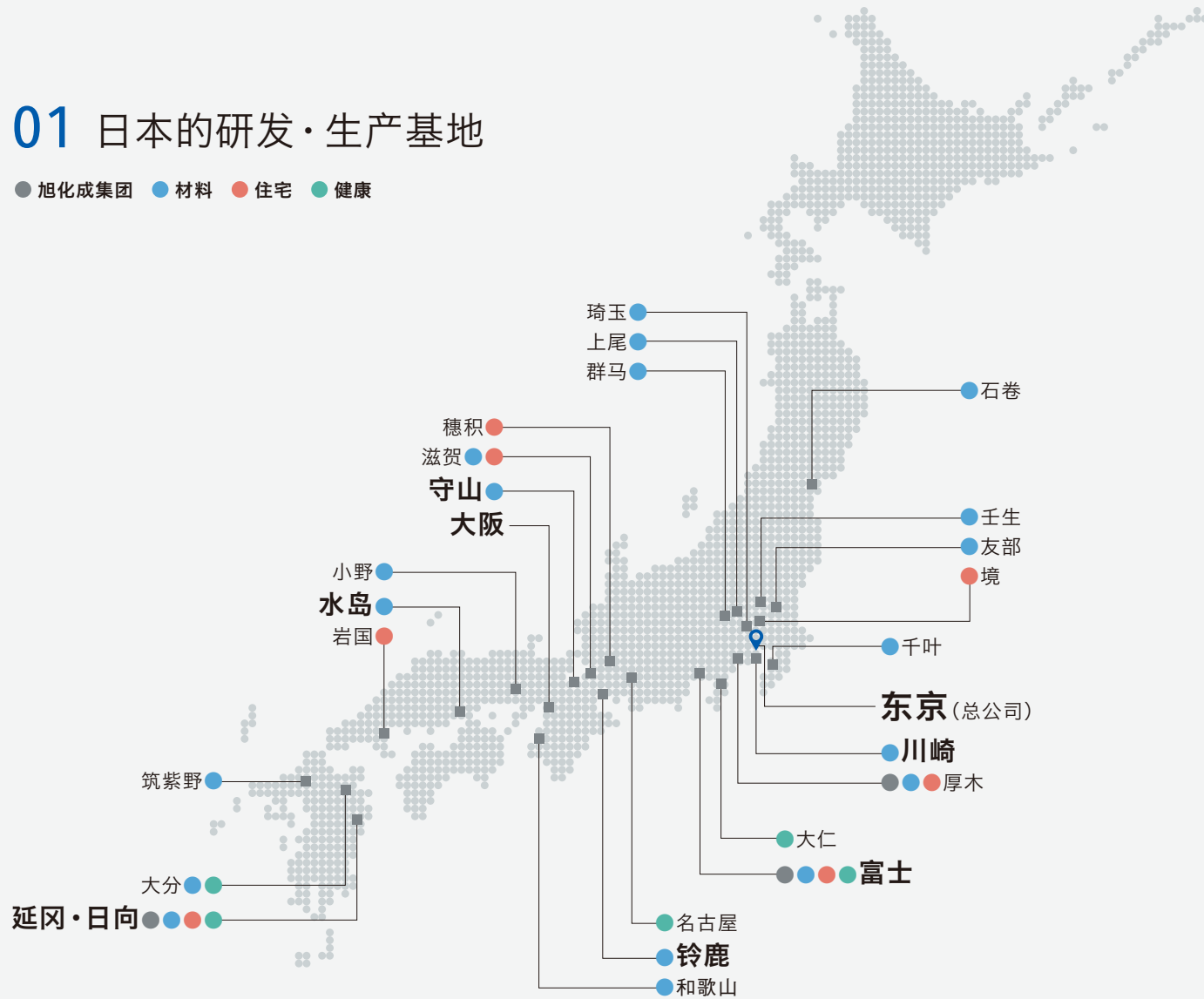


# 日本的主要网点负责创造新的价值

发祥地——延冈、研发一大基地——富士、石化业务核心——水岛等，  
位于全国各地的网点力争与当地一起有更大的发展。

## 01 日本的研究·生产基地

● 旭化成集团 ● 材料 ● 住宅 ● 健康



## 02 日本主要子公司·关联公司

- 旭化成Advance株式会社
- 旭化成Amidas株式会社
- 旭化成工程株式会社
- 株式会社旭调研中心
- 旭化成微电子株式会社
- 旭SKB株式会社
- 旭化成环氧树脂株式会社
- 旭化成Technoplus株式会社
- 旭化成电子株式会社
- 旭化成Pax株式会社
- 旭化成精细化工株式会社
- 旭化成家庭用品株式会社
- 旭化成Microsystem株式会社
- 旭化成Metals株式会社
- 旭化成Wacker Silicone株式会社
- 旭Schwebel株式会社
- Dupont-Asahi Flash Spun Products Co.,Ltd.
- Sundic株式会社
- 日本弹性体株式会社
- PS日本株式会社
- 三菱化学旭化成乙烯株式会社
- 旭化成住宅株式会社
- 旭化成建材株式会社
- 旭化成X-tech株式会社
- 旭化成基础系统株式会社
- 旭化成住工株式会社
- 旭化成住宅建设株式会社
- 旭化成不动产Residence株式会社
- 旭化成Mortgage株式会社
- 旭化成Reform株式会社
- 旭化成制药株式会社
- 旭化成医疗株式会社
- 旭化成卓尔医疗株式会社
- 株式会社Med-Tech

### 公司简介 (2016年3月31日)

|          |              |
|----------|--------------|
| 公司名称     | 旭化成株式会社      |
| 创立日期     | 1922年5月25日   |
| 成立日期     | 1931年5月21日   |
| 注册资本     | 1,033.89亿日元  |
| 已发行股票    | 14,026.16万股  |
| 总资产(集团)  | 22,117.29亿日元 |
| 结算日      | 3月31日        |
| 员工人数(集团) | 32,821人      |

### 领导层 (2016年6月30日)

|                        |      |
|------------------------|------|
| 董事会会长                  | 伊藤一郎 |
| 法定代表人 兼 总经理 兼 总经理执行官   | 小堀秀毅 |
| 法定代表人 兼 副总经理 兼 副总经理执行官 | 小林友二 |
| 董事 兼 专务执行官             | 中尾正文 |
| 董事 兼 常务执行官             | 坂本修一 |
| 董事 兼 高级执行官             | 柿泽信行 |
| 独立董事                   | 市野纪生 |
| 独立董事                   | 白石真澄 |
| 独立董事                   | 立冈恒良 |

### 旭化成集团体制

旭化成集团以事业控股公司——旭化成株式会社和6个事业公司为核心，在“材料”、“住宅”、“健康”等3个领域开展业务。



### 财务

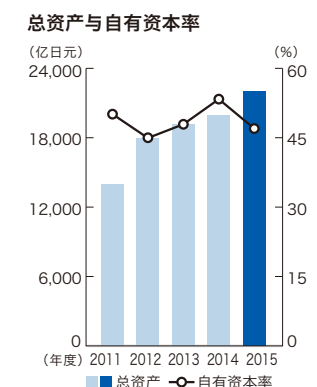
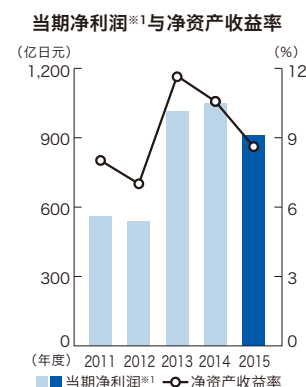
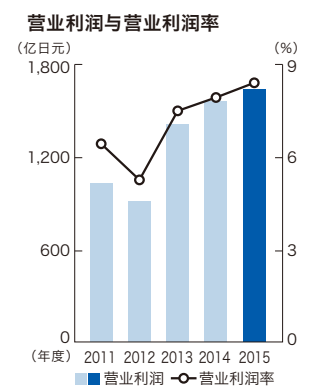
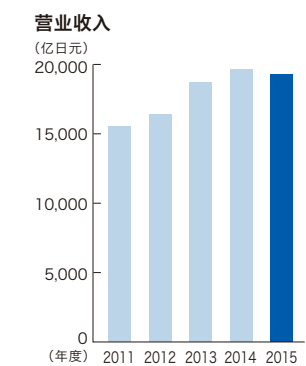
#### 4月1日开始的业务年度

| 财年                  | 2011   | 2012   | 2013   | 2014   | 2015   |
|---------------------|--------|--------|--------|--------|--------|
| 营业收入                | 15,732 | 16,666 | 18,978 | 19,864 | 19,409 |
| 营业利润                | 1,043  | 920    | 1,433  | 1,579  | 1,652  |
| 当期净利润 <sup>※1</sup> | 558    | 537    | 1,013  | 1,057  | 918    |
| 综合利润                | 626    | 1,175  | 1,461  | 2,145  | △119   |
| 自由现金流               | 518    | △1,525 | 1,404  | 371    | △691   |

| 财年年末                | 2011   | 2012   | 2013   | 2014   | 2015   |
|---------------------|--------|--------|--------|--------|--------|
| 总资产                 | 14,106 | 18,002 | 19,151 | 20,145 | 22,117 |
| 所有者权益 <sup>※2</sup> | 7,068  | 8,121  | 9,127  | 10,827 | 10,419 |
| 付息债务                | 1,841  | 3,814  | 3,039  | 2,690  | 4,497  |

| 每股信息  | 2011   | 2012   | 2013   | 2014   | 2015   |
|-------|--------|--------|--------|--------|--------|
| 当期净利润 | 39.89  | 38.43  | 72.48  | 75.62  | 65.69  |
| 所有者权益 | 505.72 | 581.05 | 653.15 | 775.05 | 745.94 |
| 股利    | 14.00  | 14.00  | 17.00  | 19.00  | 20.00  |

| 主要指标   | 2011  | 2012  | 2013  | 2014  | 2015  |
|--------|-------|-------|-------|-------|-------|
| 营业利润率  | 6.6%  | 5.5%  | 7.6%  | 8.0%  | 8.5%  |
| 股利率    | 35.1% | 36.4% | 23.5% | 25.1% | 30.4% |
| 总资产净利率 | 3.9%  | 3.3%  | 5.5%  | 5.4%  | 4.3%  |
| 净资产收益率 | 8.1%  | 7.1%  | 11.7% | 10.6% | 8.6%  |
| 自有资本率  | 50.1% | 45.1% | 47.7% | 53.7% | 47.1% |
| 产权比率   | 0.26  | 0.47  | 0.33  | 0.25  | 0.43  |



※1 属于母公司股东的本期净利润 ※2 少数股东权益除外  
●2016年4月1日，旭化成株式会社合并旭化成化学株式会社、旭化成纺织株式会社和旭化成电子材料株式会社，变更为事业控股公司。